

Auffang- und Rückhaltesysteme aus Aluminium mit Koaleszenzabscheider

Sicher, leicht und innovativ

CRISTAL BLUE Auffang- und Rückhaltesysteme aus Aluminium verhindern im Leckagefall, das Öl oder andere Leichtflüssigkeiten ins Grundwasser gelangen und die Umwelt schädigen. Ausgetretenes Öl wird gemäß den gesetzlichen Vorgaben im eloxierten Koaleszenzabscheider aufgenommen und in der Auffangwanne zurück gehalten. Regenwasser kann durch den Auslauf ablaufen. Die Koaleszenzabscheiderkassette ist in die Auffangwanne integriert und hält auch Laub und andere Schmutzpartikel zurück. Die Abscheiderkassette ist nach einer Haverie leicht auszutauschen. Die optional erhältliche Beheizung hält den Ablauf eisfrei. Unterstützt wird die Beheizung durch die hohe Wärmeleitfähigkeit des Werkstoff Aluminium.

Produktbeschreibung

Auffangwanne aus Werkstoff: AlMg3 eloxiert E6EV1 (Aluminium Natur)
Wandstärke 2 mm
CRISTAL BLUE Koaleszenzabscheiderkassette aus Aluminium blau eloxiert
ausgestattet mit einem Laubschutzgitter
60% leichter

Hersteller

TÜV-geprüfter Hersteller nach Wasserhaushaltsgesetz
Mit Schweißnachweis DIN-EN ISO 9606-2
Mit Werkzeugzeugnis EN 10204-3.1

Gesetzeslage

Mit CRISTAL BLUE Auffang- und Rückhaltesystemen werden Sie den Gesetzesanforderungen gerecht. Im folgenden:


§ 62g ff. des WHG (Wasserhaushaltsgesetz)

§ 3 der VAWS (Anlagenverordnung)


§ 3 USchadG (Umweltschadensgesetz)

und Art. 4, Art. 11 §3 der Europäischen Wasserrahmenrichtlinie (EUWRRL)

Neue Standardgrößen

Art.-Nr.		Abmessung in mm			Auffangvolumen
		Höhe	Breite	Tiefe	
CB 1	inkl. Montage-Set	35	900	320	1.2 Liter
CB 2	inkl. Montage-Set	35	950	400	1.5 Liter
CB 3	inkl. Montage-Set	35	1150	500	2.3 Liter
CB 4	inkl. Montage-Set	35	1140	850	3.8 Liter
CB 5	inkl. Montage-Set	35	1140	930	4.2 Liter
CB 6	inkl. Montage-Set	35	1500	780	4.7 Liter
CB 7	inkl. Montage-Set	35	1500	1200	5.4 Liter
CB 8	inkl. Montage-Set	35	1430	850	4.9 Liter
CB 9	inkl. Montage-Set	35	1250	590	3.0 Liter


* andere Größen und Abmessungen auf Anfrage lieferbar



Materialstärke 2 mm

Auffang- und Rückhaltesysteme aus Aluminium mit Koaleszenzabscheider, zur Rückhaltung wassergefährdender Stoffe z.B. Öle

Auffang- und Rückhaltesystem aus Aluminium mit Koaleszenzabscheider



Aluminium Montage-Set für die Befestigung der Kühlmaschine



Art.-Nr. CRISTAL BLUE	Ausführung	Abm. in mm			Anzahl Geräte	Auffang- volumen	Schnellselektion für Samsung Kühlmaschinen Passend auch für andere Fabrikate
		Höhe	Breite	Tiefe			
MTF-AR01	1-teilig	80	1200	500	1	2.4 Liter	AR 09 12 18 24 AJ 040 050 052 068 070 080 100 AC 026 035 052 060 071 090 100 120 140 180 200 250 AM 040 050 060 080 100 120 140 (Mini ECO Basic und ECO DVM-S) AE 040 044 050 060 066 090 120 140 160
MTF-AR02	1-teilig	80	1200	1200	1	5.0 Liter	AM080 100 120
MTF-AR03	1-teilig	80	1500	1200	1	7.2 Liter	AM 140 AM 160 AM 180 AM 200 AM 220 AM 240 AM 260 AM 280 AM 300
MTF-AR04	1-teilig	80	2300	1200	2	11.0 Liter	AM120+120 Chiller AG 042 AG 056 AG 070
MTF-AR05	1-teilig	80	2600	1200	2	12.0 Liter	AM120+140 120+160 120+180 120+200 120+220
MTF-AR06	1-teilig	80	2820	1200	2	13.0 Liter	AM140+220 160+220 200+200 200+220 220+220
MTF-AR07	2-teilig	80	3700	1200	3	17.0 Liter	AM120+120+220
MTF-AR08	2-teilig	80	4000	1200	3	19.0 Liter	AM120+140+220 120+160+220 AM120+180+220 120+200+220 120+220+220
MTF-AR09	2-teilig	80	4300	1200	3	20.0 Liter	AM140+220+220 160+220+220 AM200+200+220 200+220+220 220+220+220
MTF-AR10	2-teilig	80	5100	1200	4	24.0 Liter	AM120+120+220+220
MTF-AR11	2-teilig	80	5400	1200	4	25.0 Liter	AM120+140+220+220 AM120+160+220+220 AM120+180+220+220 AM120+200+220+220 AM120+220+220+220
MTF-AR12	2-teilig	80	5640	1200	4	27.0 Liter	AM140+220+220+220

Alu-Universal-Montage-Set für MTF-AR01~AR12 für die Befestigung einer Kühlmaschine, bestehend aus 2 Querstreben u. Halterungen. Bei Einsatz des FRAMEWORK Montagesystems ist das Montageset nicht erforderlich.




Art.-Nr.
MTF-UR01
MTF-UR02-12

Austauschfilter Kassette (Koaleszenzabscheider)



Art.-Nr.
MTF-AK01
MTF-AK02-12

Die Hochleistungs-Heizmatte für die Auffang- und Rückhaltesysteme mit Koaleszenzabscheider ist selbstklebend und wird bei einer Außentemperatur von +0°C zugeschaltet und gewährleistet einen einwandfreien Ganzjahresbetrieb. Die Wärmeleitfähigkeit der Aluminium Auffangwanne unterstützt die Beheizung. Der Abfluss und die umliegende Wanne werden optimal beheizt.



Art.-Nr.	Technische Beschreibung
MTF-IN-HE	240 V 200W Einschalttemperatur : ± 3°C (Thermostat) Ausschalttemperatur: + 10°C (Limiter) 3 adriges silikonisiertes Kabel Maße: 300 x 500 mm